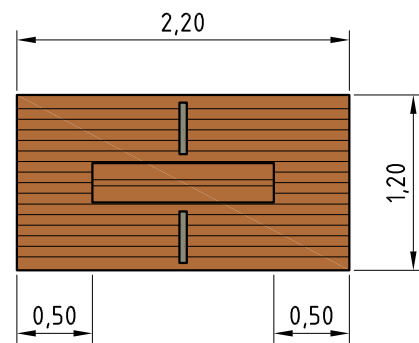


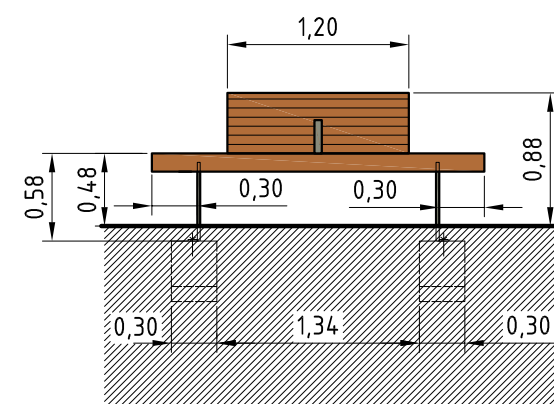
### Bank Typ A

(6 Stück)

Draufsicht



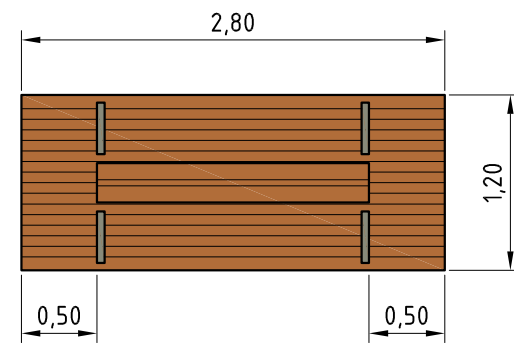
Vorderansicht



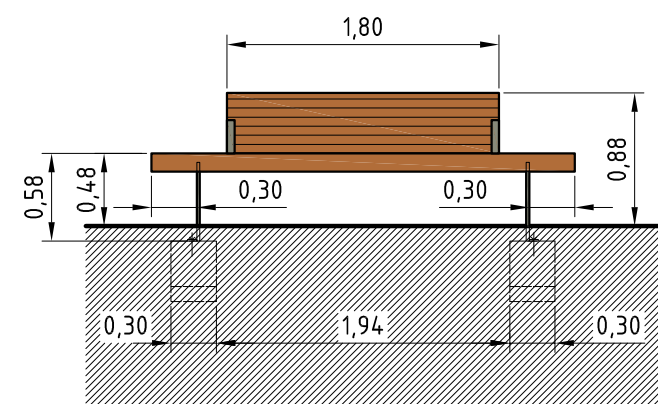
### Bank Typ B

(3 Stück)

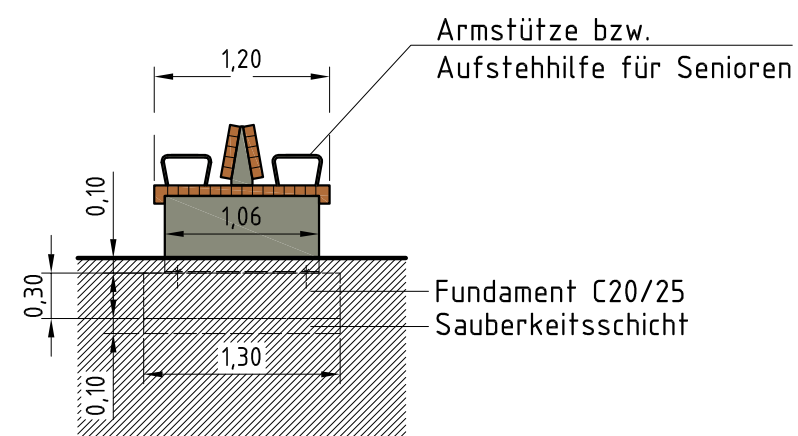
Draufsicht



Vorderansicht



Seitenansicht  
Typ A und B

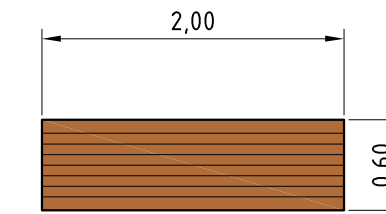


### Bank Typ C

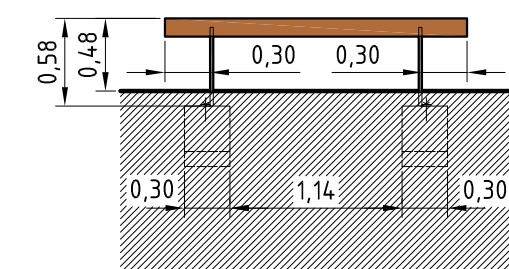
(6 Stück)

Anlage 4 zu 6/DS/894

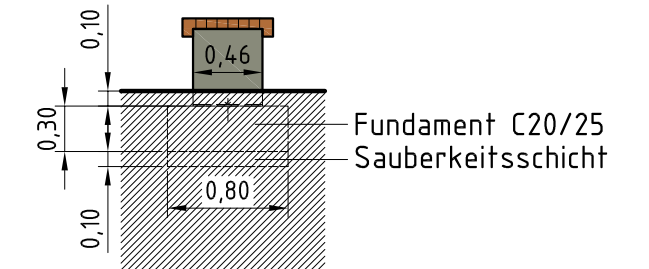
Draufsicht



Vorderansicht

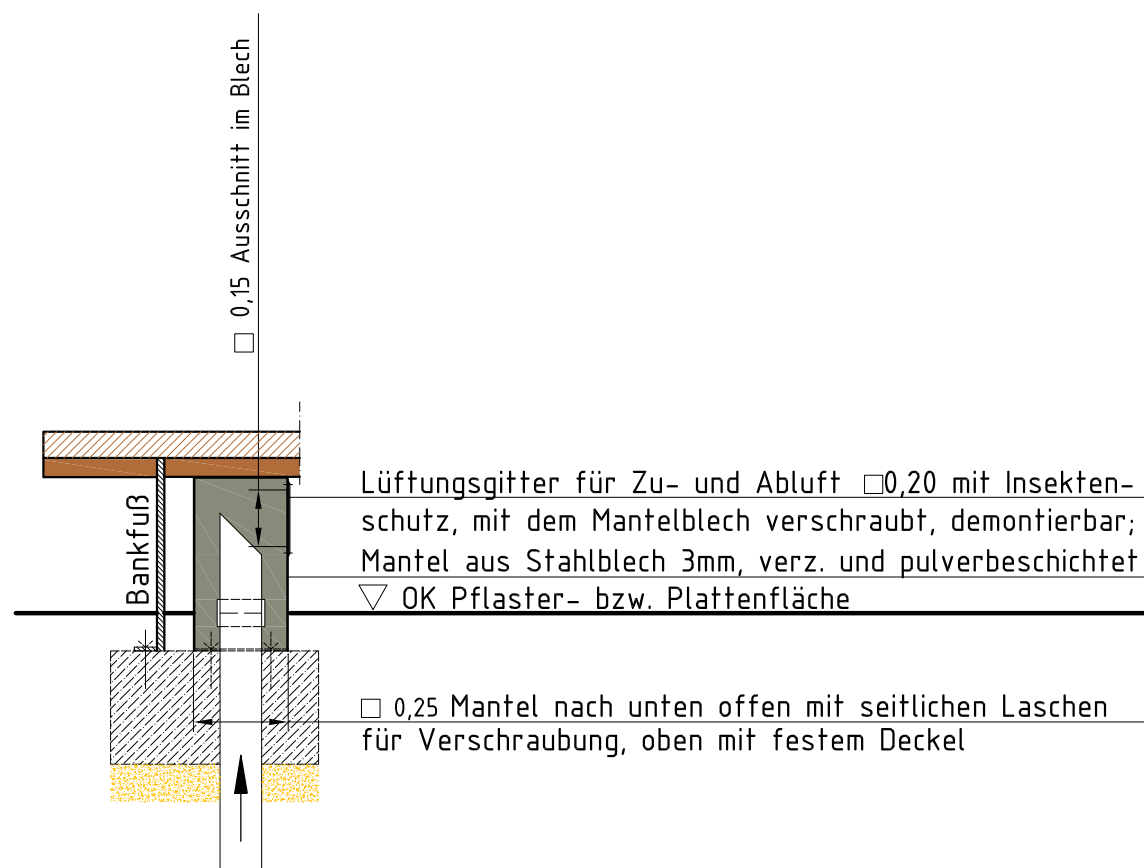


Seitenansicht



### Schnitt

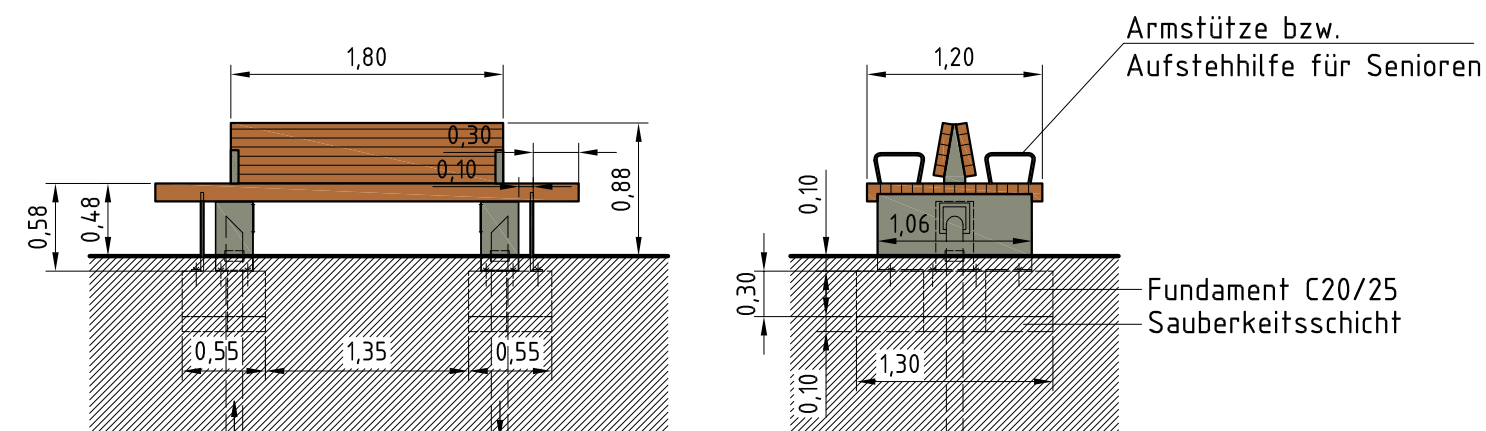
durch Bankfuß und Rohrverkleidung  
M 1 : 20



### Sonderfertigung

an den Füßen einer Bank Typ B (siehe Lageplan)

Mantelblechkonstruktion mit Lüftungsöffnung als Verkleidung für das Zuluft- bzw. Abluftrohr vom Technischacht



### Bemerkung

Die Bänke Typ A und Typ B sind als Kombination für den konzentrierten Aufenthaltsbereich zwischen dem Alten Rathaus und dem Kaufhaus "Moses" geplant. Sie sind beidseitig nutzbar und mit mittiger Rückenlehne versehen. Sie werden gemäß Darstellung im Lageplan zu Bankreihen kombiniert. Neben den Füßen einer der Bänke ist der Rohraustritt von jeweils einer Lüftungsleitung aus dem Technischacht der Wasserspiele vorgesehen. Hierfür sind Verkleidungen gemäß nebenstehender Schnittdarstellung herzustellen und einzubauen.

Die Bänke Typ C sind ohne Rückenlehne vorgesehen. 5 Stück dieser Bänke sollen in den Randbereichen zwischen dem Rathauscenter und dem Kaufhaus "Moses" aufgestellt werden. Die 6. Bank ist für den Standort neben dem geplanten Baum am Nordende des Platzes vorgesehen.

Die genaue Verortung der Bänke ist dem Lage- und Absteckplan Zeichnung Blatt-Nr. 3 zu entnehmen. Die Wiederherstellung der jeweiligen Oberflächenbefestigungen erfolgt je nach Standort entweder gemäß Darstellung in Zeichnung Blatt-Nr. 5 oder Blatt-Nr. 7.

### Materialien:

- Bohlen aus tropischem Hartholz, naturbelassen, FSC 100% SGSCH-000812;
- Unterkonstruktionen, Bankfüße, Seitenverkleidungen der Rückenlehnen und Rohrverkleidungen aus Stahl, feuerverzinkt und beschichtet im Farbton Weißaluminium RAL 9006;
- Armlehnen aus Edelstahl-Flachstahl

Alle Fundamente sind nach Herstellervorgaben herzustellen. Weitere Vorgaben und Details sind dem Leistungsverzeichnis zu entnehmen.

Planungsbüro: <b>BIO PLAN</b> Heinrich-Heine-Straße 33 15517 Fürstenwalde		Objekt: <b>Marktplatz Fürstenwalde in 15517 Fürstenwalde</b>	
Bearbeiter	Datum	Name	Teilobjekt:
Änderung	25.03.2019	M. Kocanek	<b>Gestalterische Aufwertung des Platzes Ausführungsplanung</b>
Bauherr und Auftraggeber:			Maßstab: M 1:50
<b>Stadt Fürstenwalde Am Markt 4 15517 Fürstenwalde</b>			Benennung: <b>Ausstattungen, Baumpflanzung, Pflasterarbeiten - Bänke -</b>
			Blatt-Nr.: <b>5</b>