

Standort N3

Fahrradparkanlage Nord
Aufstellungs- und
Funktionskizze

Anlage 3 zu 7/DS/139

Trebuser Straße



Ausfahrt P + R

Bushaltebucht

vorhandene, überdachte Fahrradabstellanlagen



Zumwegung Fußgänger-
und Radfahrer-tunnel

97



Standort S4

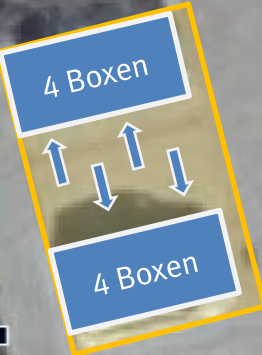
Parkplatz Mittelstraße
Aufstellungs- und
Funktionskizze



2 Behindertenstellplätze

Eisenbahnstraße

15



5 PKW-Stellplätze

Mittelstraße

5

17

4



Standort S6

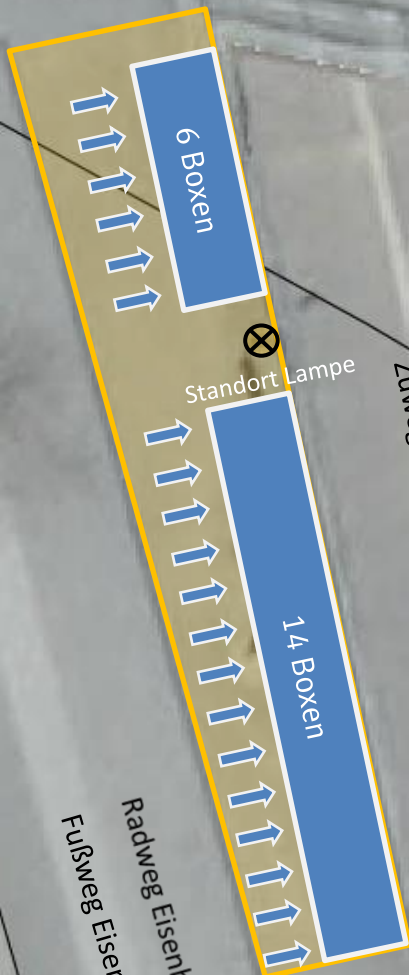
Fußgängerzone Eisenbahnstraße
Aufstellungs- und
Funktionsskizze 4

Behindertenparkplatz



21

118



Standort Lampe

Zuwegung Fußgänger - und Radfahrertunnel

Radweg Eisenbahnstraße
Fußweg Eisenbahnstraße

Eisenbahnstraße



Standort S7


Eisenbahnstr. Nordende
Aufstellungs- und
Funktionskizze



Gleisanlagen Deutsche Bahn

Eisenbahnstraße

Behindertenparkplatz



Zuwegung Fußgänger und Radfahrertunnel

Parktaschen

Radweg Eisenbahnstraße

Pfennigland



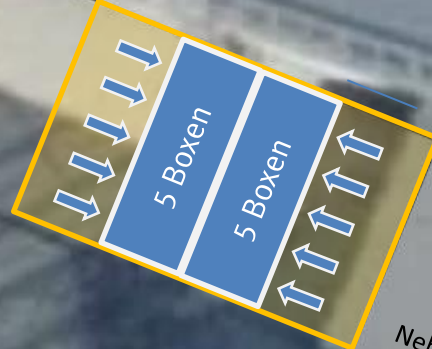
Standort S8

Treppenaufgang
Aufstellungs- und
Funktions-skizze V4a

ZOB

Taxistellplätze Am Bahnhof

Treppenaufgang zum mittleren Bahnsteig



Nebengebäude, Nutzung
durch Fahrradladen

95

5m

Maßstab : 1:200